


本体テンプレート

印刷有効サイズ W57mm × H87mm 内
カット有効サイズ W60mm × H90mm 内

デザイン

カットライン





印刷有効範囲内にデザインを作成してください（実線内）

可能であれば、アクリルカットラインも作成してください（破線内）

※アクリルカットラインは、デザインより 1.5mm オフセットしたデータを作成してください。

表

裏



カット有効サイズ

印刷有効サイズ

台紙テンプレート



W68mm × H100mm 内

黒の実線ライン内にデザインを収めてください。

背景色がある場合は、破線ラインの塗り足し分まで作成してください。

表

裏



塗り足しライン

台紙カットライン